



Strak & toch uitbundig

Een tuin met een strakke vijver als eyecatcher, maar ook uitbundig bloeiende perken: dat is een lekkere leef tuin, waarvan veel wordt genoten in alle seizoenen.



Soms is een huis na verbouwing ineens niet meer in harmonie met de tuin. Dat was de aanleiding om tuinarchitect Joep Luitjes te vragen de wat traditionele tuin onder handen te nemen. Als eerste tekende Joep hiervoor krachtige zichtlijnen vanuit de woonkamer. 'Een mooi uitzicht op de tuin is al zo veel waard. Door de schuifpui kijk je uit over de lange vijver naar een half overdekt zwevend bankje.' Er kwamen meer strakke vormen, zoals de wintergroene, dwars geplaatste taxus- en buxushagen. Ook de buxusbollen en de zwarte bamboe naast de bank geven structuur aan de tuin. Joep: 'De strakke lijnen heb ik geprobeerd te verzachten met beplanting. Zo kruipt over de randen van

de betontegels een bont bloementapijt.'

Groene schermen

Met het weghalen van de oude beplanting kwamen de zij- en achterburen weer in zicht. Daar is een mooie oplossing voor gevonden: de kant-en-klare haag van klimop vormt nu een wintergroen scherm. Als onderbreking van deze wand vond Joep houten panelen, die ontspannen achteroverleunen en het zicht op de garage erachter wegnemen. Samen met robuuste, speciaal ontworpen bakken van betontegels in een verzinkt stalen frame staan ze in een ritme en zo versterken ze de lengtewerking van de vijver. Om in de aflopende tuin toch drie bo-

- Links: de tuin ligt verdiept. Om de vijver (maatwerk van sterkbeton.nl) vanuit het huis goed te kunnen zien, is hij flink opgehoogd.
- Midden: buxusbollen, rijk bloeiende vaste planten, siergras en veel bloembollen garanderen het hele jaar door een boeiend plantentapijt.
- Rechts: witbont siergras *Carex 'Ice dance'* staat aan de voet van de kornoeljes in bak. De bakken zijn gemaakt van betontegels en een stalen frame. Sierui *Allium nigrum* groeit erbovenuit.

Tuinontwerp

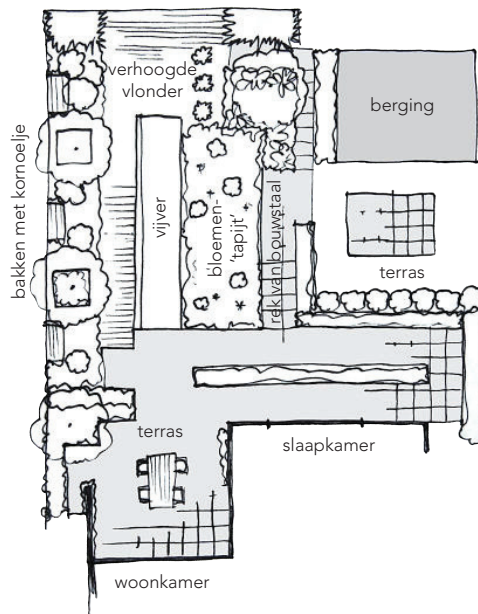
men van dezelfde hoogte te kunnen planten, zette Joep twee bomen in grote bakken. De derde boom staat bij het huis. Joep: 'Dat is de gele kornoelje, een kleine boom met een vroege bloei en een fraaie herfstkleur, waaraan ook eetbare vruchten komen. Onderin de bakken kwam witbonte zegge *Carex 'Ice Dance'*, die ook in de winter voor wat kleur zorgt.

Telkens anders

De strook links van de vijver ligt in de schaduw, ideaal voor bodembedekkende gele dovenetel *Lamium 'Herman's Pride'* en geitenbaard *Arunco 'Horatio'*. In de zomer zorgt pluimhortensia *Hydrangea paniculata 'Kyushu'* voor kleur. Joep koos hier voor witte en lichtgele bloemkleuren, die het schaduwgedeelte fris oplichten. De zonzijde van de vijver ligt tegen een kleine, fel bloeiende bloemenweide aan. Joep: 'De tuin is elke twee maanden weer anders. Het prille voorjaar begint met witte narcissen, daarna komen de sieruien en straks staat maandenlang het bloemenveld in bloei. Maar ook in de winter is de tuin mooi, met de groene buxusbollen en het mooi verkleurde siergras.'

Stoer hekwerk voor zacht plukfruit

Betonstalen matten geven beschutting aan het zonnige terras, waar de familie





's zomers vaak buiten eet. De kinderen kweken hier zelf sla, kruiden en vooral lekkere frambozen en bramen van de doornloze braam *Rubus 'Thornless Evergreen'*. Aan het eind van de zomer dansen opeens de witte bloemen van de herfstanemoon *Anemone hybride 'Honorine Jobert'* boven de planten uit. Een aantal verborgen grondspots verlichten de bomen en panelen, voor lange zomeravonden in de tuin.

Over de ontwerper

Joep Luitjes van Terra Forma combineert zijn liefde voor vaste planten en siergrassen met zijn ervaring in ruimtelijke vormgeving. Hij ontwerpt tuinen in uiteenlopende stijlen. Een goede (groen) structuur, een zorgvuldige keuze van materialen, beplanting en eventueel op maat gemaakte bouwkundige elementen zijn de ingrediënten die volgens Joep voor harmonie en rust in de tuin zorgen. Hij ontwerpt tuinen, maakt beplantingsplannen en plant de tuin het liefst zelf aan. In veel tuinen onderhoudt hij de borders. Hij weet wat een plant doet en maakt met die kennis verrassende combinaties.

TERRA FORMA - TUINONTWERP EN BEPLANTING, OUDE NIEDORP, TERRAFORMA.NL





Eindelooze bloei van Salvia 'Caradonna' en rode klaver.

De betonstalen matten passen goed in deze tuin en bieden steun aan bramen en frambozen.



Vaste-plantentapijt

- Rode klaver, *Trifolium rubens*
- Zeeuws knoopje *Astrantia major* 'Buckland'
- Ooievaarsbek *Geranium* 'Anne Thomson'
- Bergsteentijm *Calamintha nepeta*
- Pijpenstrootje *Molinia* 'Moorhexe'
- Salie *Salvia nemorosa* 'Caradonna'
- Blauwe sierhaver *Helictotrichon sempervirens*
- Kattenkruid *Nepeta* 'Grog'

Bol- en knolgewassen

- Sierui *Allium nigrum*
- Nectaroscordum *siculum* (familie van de sierui)



Bomen en solitaire heesters

- Gele kornoelje *Cornus mas*
- Zwarte bamboe *Phyllostachys nigra*
- Pluimhortensia *Hydrangea paniculata* 'Kyushu'

Vaste planten in de schaduw

- Gele dovenetel *Lamium* 'Herman's Pride'
- Anemone hybride 'Honorine Jobert'
- Maagdenpalm *Vinca minor*
- Geitenbaard *Aruncus* 'Horatio'